

# Рынки драгоценных металлов в сравнении с прочими активами

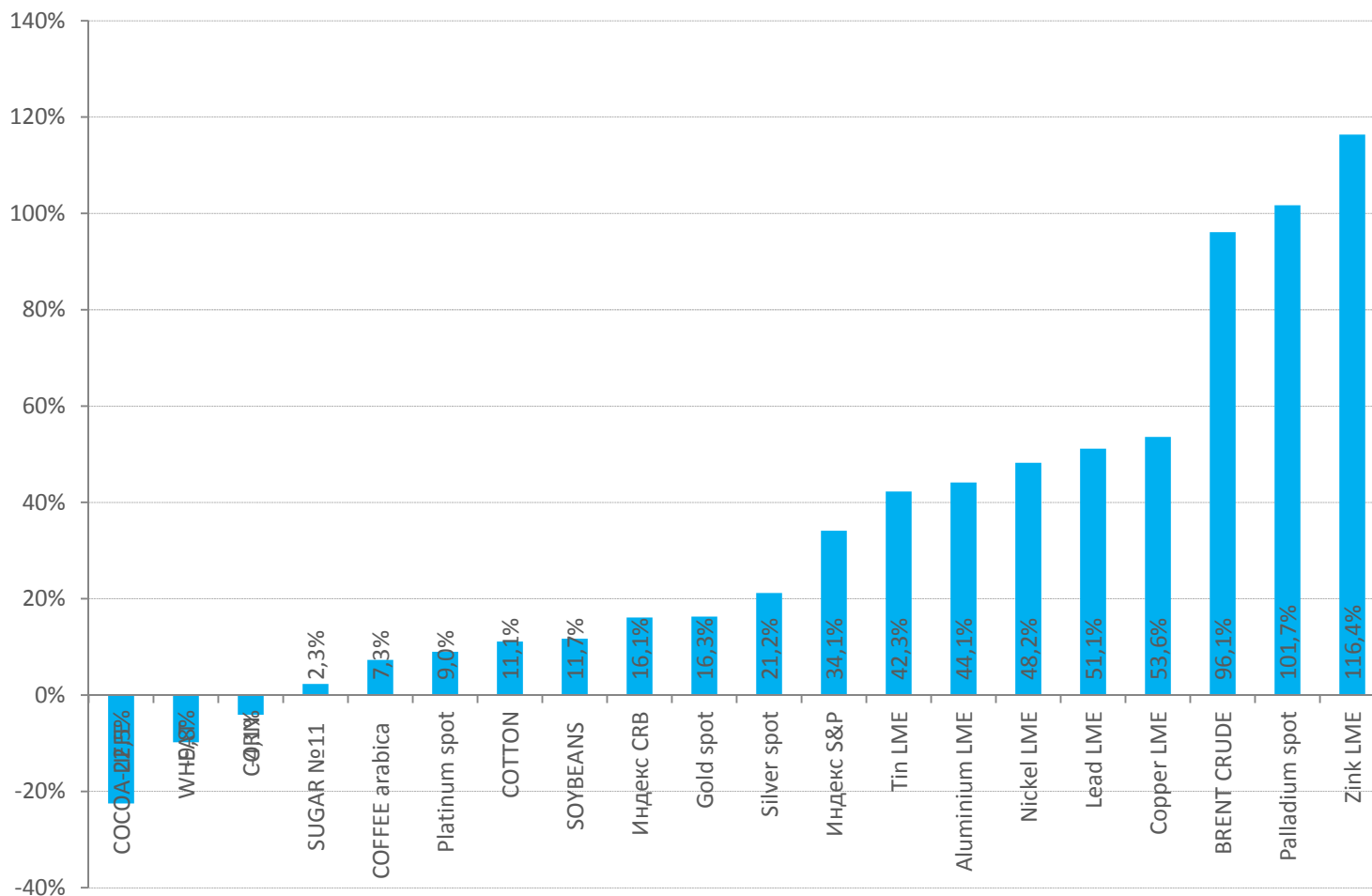


В жизни всегда  
есть место открытию  
[openbank.ru](https://openbank.ru)



## СРАВНИТЕЛЬНАЯ ДОХОДНОСТЬ ТОВАРНЫХ РЫНКОВ В 2017 ГОДУ

В процентах

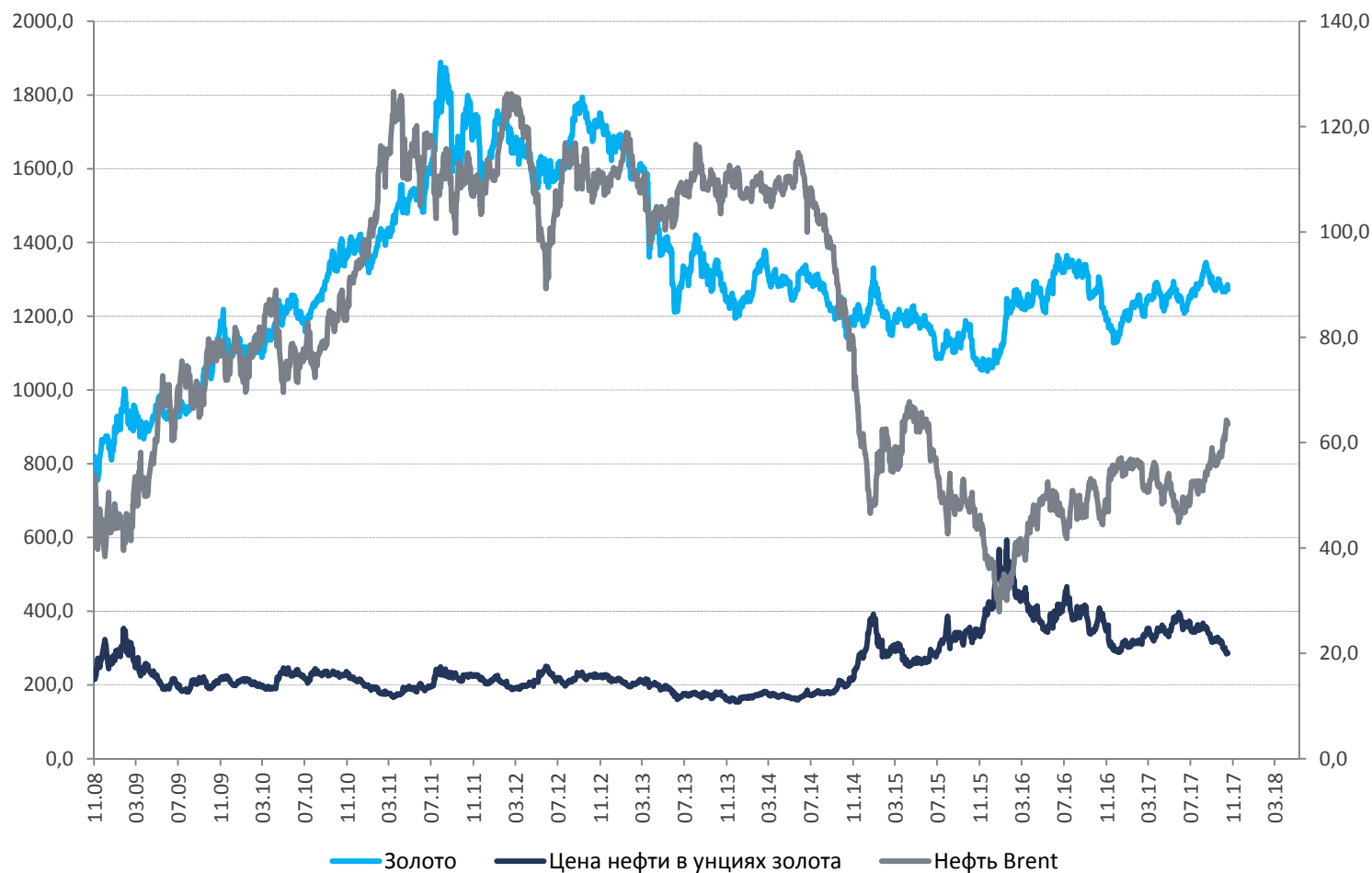


- Наибольшую доходность в текущем году показали рынки цинка (116%), палладия (102%) и нефти (96%)
- Рынок золота показал прирост на 16,3%, серебра – на 21,2%, платины – на 9%
- Общая динамика товарных рынков в текущем году была положительной – индекс CBR показал рост на 16,1%
- Тренд на падение в товарных рынках можно считать сломленным



## ЦЕНЫ НА ЗОЛОТО И СТОИМОСТЬ НЕФТИ В УНЦИЯХ ЗОЛОТА

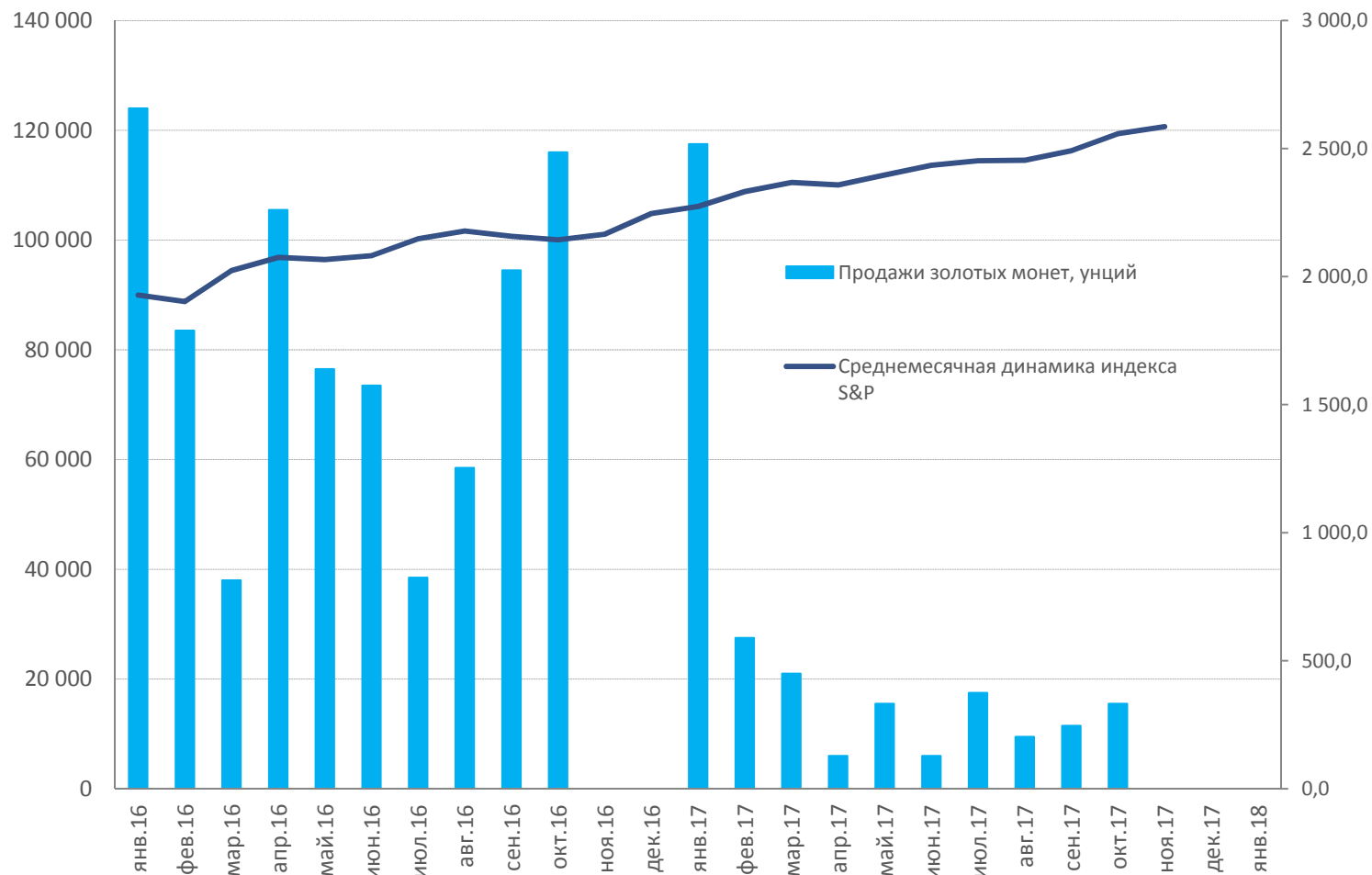
В долларах США



- В среднем за последние 8 лет за 1 унцию золота можно было купить 17,7 баррелей нефти
- Многолетнее значение составляет около 24 баррелей за унцию
- Рост показателя объема нефти за 1 унцию золота до 40 баррелей обычно сопровождается резким ростом политических, военных или логистических рисков
- В отсутствии вышеописанных рисков рынки быстро приходят к балансу



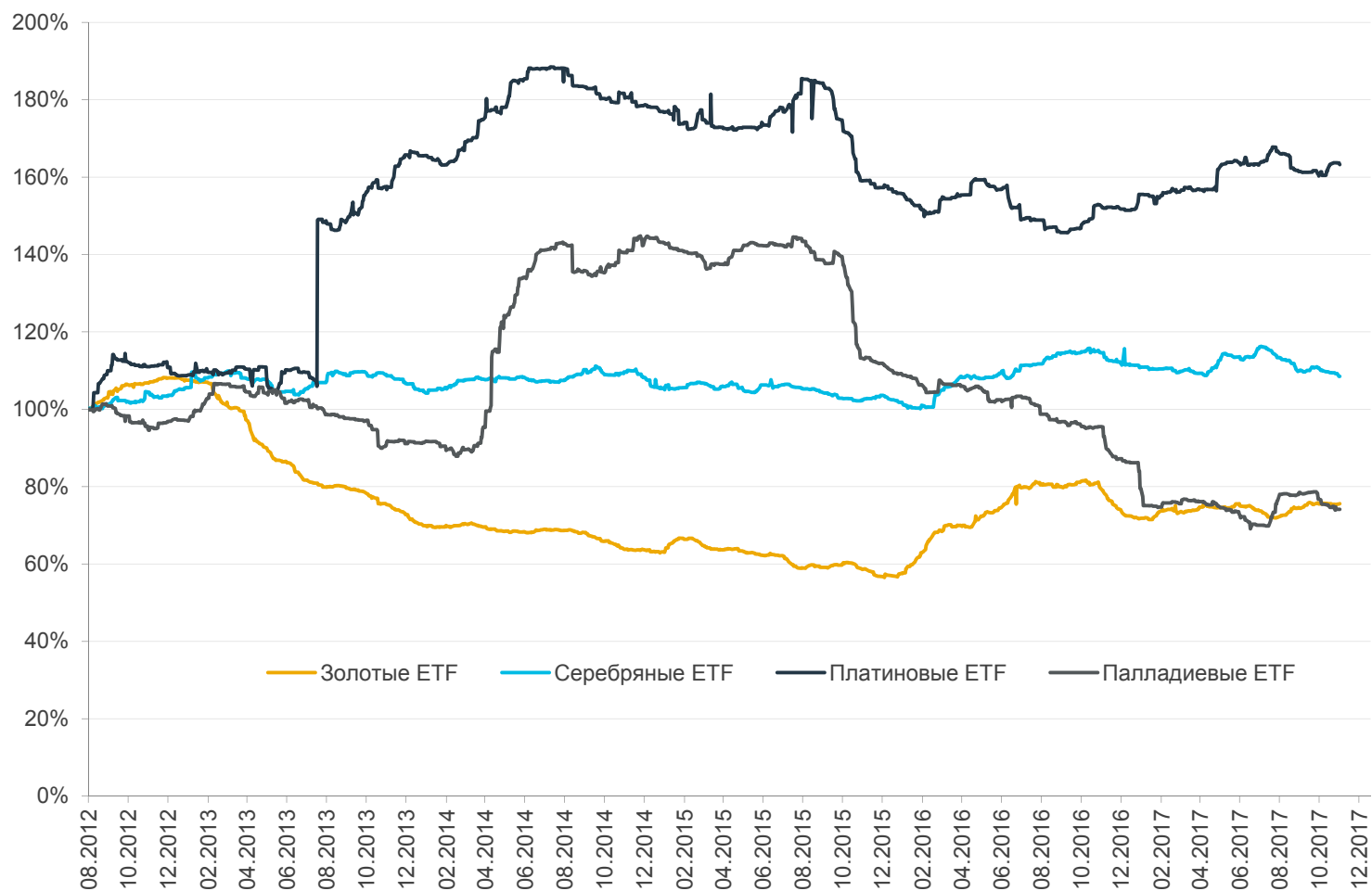
## ДИНАМИКА ИНДЕКСА S&P И ПРОДАЖИ ЗОЛОТЫХ МОНЕТ МОНЕТНЫМ ДВОРОМ США



- Продажи золотых монет за 9 месяцев 2017 года снизились в 3,2 раза относительно аналогичного периода 2016 года
- Интерес инвесторов переключился на растущий фондовый рынок
- Ожидаемое повышение процентных ставок в США снизило привлекательность золота в качестве инвестирования



## ДИНАМИКА ЗАПАСОВ В ETF-ФОНДАХ ДРАГОЦЕННЫХ МЕТАЛЛОВ



- В 2017 году запасы в ETF-фондах в основном сокращались
- В золотых сократились на 2,8%, в серебряных – на 3,3%, в палладиевых – на 17,3%!
- Запасы в платиновых фондах в 2017 г. показали прирост на 7,6%



## ПЕРСПЕКТИВЫ РЫНКОВ ДРАГОЦЕННЫХ МЕТАЛЛОВ

	Среднегодовая стоимость в 2016 г. \$/унция	Текущая стоимость, Лондон, \$/унция	Оценка среднегодовой стоимости в 2017 г. \$/унция	Оценка среднегодовой стоимости в 2018 г. \$/унция
<b>Золото</b>	1248	1280,4	1264	1374
<b>Серебро</b>	17,10	16,94	17,17	18,17
<b>Платина</b>	984	933,1	948	957
<b>Палладий</b>	611	998,5	867	1052

- Ценовая динамика рынков драгоценных металлов в текущий период отражает ожидание повышения процентных ставок в США и снижение интереса инвесторов
- Рынки драгоценных металлов продолжают движение в долгосрочных растущих трендах, усилившимися с июля текущего года темпами; рынок палладия выглядит перекупленным – цены корректируются вниз
- Усиление инфляционных ожиданий в развитых экономиках будет поддерживать стоимость драгоценных металлов, рынки платиноидов останутся зависимыми от состояния промышленного спроса

